

MUNICÍPIO DE CONCEICAO DO COITE
RELATÓRIO RESUMIDO DA EXECUÇÃO ORÇAMENTÁRIA
BALANÇO ORÇAMENTÁRIO
ORÇAMENTOS FISCAL E DA SEGURIDADE SOCIAL
JANEIRO A AGOSTO 2021/BIMESTRE JULHO-AGOSTO

RREO - Anexo 1 (LRF, Art. 52, inciso I, alíneas "a" e "b" do inciso II e §1º)

Em Reais

RECEITAS	PREVISÃO INICIAL	PREVISÃO ATUALIZADA (a)	RECEITAS REALIZADAS				SALDO (a-c)
			No Bimestre (b)	% (b/a)	Até o Bimestre (c)	% (c/a)	
RECEITAS (EXCETO INTRAORÇAMENTÁRIAS) (I)	0,00	0,00	0,00	0,00 %	0,00	0,00 %	0,00
RECEITAS CORRENTES	0,00	0,00	0,00	0,00 %	0,00	0,00 %	0,00
IMPOSTOS, TAXAS E CONTRIBUIÇÕES DE MELHORIA	0,00	0,00	0,00	0,00 %	0,00	0,00 %	0,00
Impostos	0,00	0,00	0,00	0,00 %	0,00	0,00 %	0,00
Taxas	0,00	0,00	0,00	0,00 %	0,00	0,00 %	0,00
Contribuição de Melhoria	0,00	0,00	0,00	0,00 %	0,00	0,00 %	0,00
CONTRIBUIÇÕES	0,00	0,00	0,00	0,00 %	0,00	0,00 %	0,00
Contribuições Sociais	0,00	0,00	0,00	0,00 %	0,00	0,00 %	0,00
Contribuições Econômicas	0,00	0,00	0,00	0,00 %	0,00	0,00 %	0,00
Contribuições para Entidades Privadas de Serviço Social e de Formação Profissional	0,00	0,00	0,00	0,00 %	0,00	0,00 %	0,00
Contribuição para o Custeio do Serviço de Iluminação Pública	0,00	0,00	0,00	0,00 %	0,00	0,00 %	0,00
RECEITA PATRIMONIAL	0,00	0,00	0,00	0,00 %	0,00	0,00 %	0,00
Exploração do Patrimônio Imobiliário do Estado	0,00	0,00	0,00	0,00 %	0,00	0,00 %	0,00
Valores Mobiliários	0,00	0,00	0,00	0,00 %	0,00	0,00 %	0,00
Delegação de Serviços Públicos Mediante Concessão, Permissão, Autorização ou Licença	0,00	0,00	0,00	0,00 %	0,00	0,00 %	0,00
Exploração de Recursos Naturais	0,00	0,00	0,00	0,00 %	0,00	0,00 %	0,00
Exploração do Patrimônio Intangível	0,00	0,00	0,00	0,00 %	0,00	0,00 %	0,00
Cessão de Direitos	0,00	0,00	0,00	0,00 %	0,00	0,00 %	0,00
Demais Receitas Patrimoniais	0,00	0,00	0,00	0,00 %	0,00	0,00 %	0,00
RECEITA AGROPECUÁRIA	0,00	0,00	0,00	0,00 %	0,00	0,00 %	0,00
RECEITA INDUSTRIAL	0,00	0,00	0,00	0,00 %	0,00	0,00 %	0,00
RECEITA DE SERVIÇOS	0,00	0,00	0,00	0,00 %	0,00	0,00 %	0,00
Serviços Administrativos e Comerciais Gerais	0,00	0,00	0,00	0,00 %	0,00	0,00 %	0,00
Serviços e Atividades Referentes à Navegação e ao Transporte	0,00	0,00	0,00	0,00 %	0,00	0,00 %	0,00
Serviços e Atividades referentes à Saúde	0,00	0,00	0,00	0,00 %	0,00	0,00 %	0,00
Serviços e Atividades Financeiras	0,00	0,00	0,00	0,00 %	0,00	0,00 %	0,00
Outros Serviços	0,00	0,00	0,00	0,00 %	0,00	0,00 %	0,00
TRANSFERÊNCIAS CORRENTES	0,00	0,00	0,00	0,00 %	0,00	0,00 %	0,00
Transferências da União e de suas Entidades	0,00	0,00	0,00	0,00 %	0,00	0,00 %	0,00
Transferências dos Estados e do Distrito Federal e de suas Entidades	0,00	0,00	0,00	0,00 %	0,00	0,00 %	0,00
Transferências dos Municípios e de suas Entidades	0,00	0,00	0,00	0,00 %	0,00	0,00 %	0,00
Transferências de Instituições Privadas	0,00	0,00	0,00	0,00 %	0,00	0,00 %	0,00
Transferências de Outras Instituições Públicas	0,00	0,00	0,00	0,00 %	0,00	0,00 %	0,00
Transferências do Exterior	0,00	0,00	0,00	0,00 %	0,00	0,00 %	0,00
Transferências de Pessoas Físicas	0,00	0,00	0,00	0,00 %	0,00	0,00 %	0,00
Transferências Provenientes de Depósitos Não Identificados	0,00	0,00	0,00	0,00 %	0,00	0,00 %	0,00
OUTRAS RECEITAS CORRENTES	0,00	0,00	0,00	0,00 %	0,00	0,00 %	0,00
Multas Administrativas, Contratuais e Judiciais	0,00	0,00	0,00	0,00 %	0,00	0,00 %	0,00
Indenizações, Restituições e Ressarcimentos	0,00	0,00	0,00	0,00 %	0,00	0,00 %	0,00
Bens, Direitos e Valores Incorporados ao Patrimônio Público	0,00	0,00	0,00	0,00 %	0,00	0,00 %	0,00
Demais Receitas Correntes	0,00	0,00	0,00	0,00 %	0,00	0,00 %	0,00
RECEITAS DE CAPITAL	0,00	0,00	0,00	0,00 %	0,00	0,00 %	0,00
OPERAÇÕES DE CRÉDITO	0,00	0,00	0,00	0,00 %	0,00	0,00 %	0,00
Operações de Crédito - Mercado Interno	0,00	0,00	0,00	0,00 %	0,00	0,00 %	0,00
Operações de Crédito - Mercado Externo	0,00	0,00	0,00	0,00 %	0,00	0,00 %	0,00
ALIENAÇÃO DE BENS	0,00	0,00	0,00	0,00 %	0,00	0,00 %	0,00
Alienação de Bens Móveis	0,00	0,00	0,00	0,00 %	0,00	0,00 %	0,00
Alienação de Bens Imóveis	0,00	0,00	0,00	0,00 %	0,00	0,00 %	0,00
Alienação de Bens Intangíveis	0,00	0,00	0,00	0,00 %	0,00	0,00 %	0,00
AMORTIZAÇÕES DE EMPRÉSTIMOS	0,00	0,00	0,00	0,00 %	0,00	0,00 %	0,00
TRANSFERÊNCIAS DE CAPITAL	0,00	0,00	0,00	0,00 %	0,00	0,00 %	0,00
Transferências da União e de suas Entidades	0,00	0,00	0,00	0,00 %	0,00	0,00 %	0,00
Transferências dos Estados e do Distrito Federal e de suas Entidades	0,00	0,00	0,00	0,00 %	0,00	0,00 %	0,00
Transferências dos Municípios e de suas Entidades	0,00	0,00	0,00	0,00 %	0,00	0,00 %	0,00
Transferências de Instituições Privadas	0,00	0,00	0,00	0,00 %	0,00	0,00 %	0,00
Transferências de Outras Instituições Públicas	0,00	0,00	0,00	0,00 %	0,00	0,00 %	0,00
Transferências do Exterior	0,00	0,00	0,00	0,00 %	0,00	0,00 %	0,00
Transferências de Pessoas Físicas	0,00	0,00	0,00	0,00 %	0,00	0,00 %	0,00
Transferências Provenientes de Depósitos Não Identificados	0,00	0,00	0,00	0,00 %	0,00	0,00 %	0,00
OUTRAS RECEITAS DE CAPITAL	0,00	0,00	0,00	0,00 %	0,00	0,00 %	0,00
Integralização do Capital Social	0,00	0,00	0,00	0,00 %	0,00	0,00 %	0,00
Remuneração das Disponibilidades do Tesouro	0,00	0,00	0,00	0,00 %	0,00	0,00 %	0,00
Resgate de Títulos do Tesouro	0,00	0,00	0,00	0,00 %	0,00	0,00 %	0,00
Demais Receitas de Capital	0,00	0,00	0,00	0,00 %	0,00	0,00 %	0,00
RECEITAS (INTRAORÇAMENTÁRIAS) (II)	0,00	0,00	0,00	0,00 %	0,00	0,00 %	0,00
SUBTOTAL DAS RECEITAS (III) = (I + II)	0,00	0,00	0,00	0,00 %	0,00	0,00 %	0,00
OPERAÇÕES DE CRÉDITO / REFINANCIAMENTO (IV)	0,00	0,00	0,00	0,00 %	0,00	0,00 %	0,00
Operações de Crédito - Mercado Interno	0,00	0,00	0,00	0,00 %	0,00	0,00 %	0,00
Mobiliária	0,00	0,00	0,00	0,00 %	0,00	0,00 %	0,00
Contratual	0,00	0,00	0,00	0,00 %	0,00	0,00 %	0,00
Operações de Crédito - Mercado Externo	0,00	0,00	0,00	0,00 %	0,00	0,00 %	0,00
Mobiliária	0,00	0,00	0,00	0,00 %	0,00	0,00 %	0,00
Contratual	0,00	0,00	0,00	0,00 %	0,00	0,00 %	0,00
TOTAL DAS RECEITAS (V) = (III + IV)	0,00	0,00	0,00	0,00 %	0,00	0,00 %	0,00
DÉFICIT (VI)	2.629.395,29	2.629.395,29	2.629.395,29	100,00 %	2.629.395,29	100,00 %	2.629.395,29
TOTAL COM DÉFICIT (VII) = (V + VI)	2.629.395,29	2.629.395,29	2.629.395,29	100,00 %	2.629.395,29	100,00 %	-2.629.395,29
SALDOS DE EXERCÍCIOS ANTERIORES	0,00	0,00	0,00	0,00 %	0,00	0,00 %	0,00
Recursos Arrecadados em Exercícios Anteriores - RPPS	0,00	0,00	0,00	0,00 %	0,00	0,00 %	0,00
Superávit Financeiro Utilizado para Créditos Adicionais	0,00	0,00	0,00	0,00 %	0,00	0,00 %	0,00

MUNICÍPIO DE CONCEICAO DO COITE
RELATÓRIO RESUMIDO DA EXECUÇÃO ORÇAMENTÁRIA
BALANÇO ORÇAMENTÁRIO
ORÇAMENTOS FISCAL E DA SEGURIDADE SOCIAL
JANEIRO A AGOSTO 2021/BIMESTRE JULHO-AGOSTO

RREO - Anexo 1 (LRF, Art. 52, inciso I, alíneas "a" e "b" do inciso II e §1º)

Em Reais

DESPESAS	DOTAÇÃO INICIAL (d)	DOTAÇÃO ATUALIZADA (e)	DESPESAS EMPENHADAS		SALDO (g) = (e-f)	DESPESAS LIQUIDADAS		SALDO (i) = (e-h)	DESPESAS PAGAS ATÉ O BIMESTRE (j)
			No Bimestre	Até o Bimestre (f)		No Bimestre	Até o Bimestre (h)		
DESPESAS (EXCETO INTRAORÇAMENTÁRIAS) (VIII)	4.398.715,08	4.398.715,08	12.323,63	4.102.346,52	296.368,56	640.864,12	2.629.395,29	1.769.319,79	2.629.395,29
DESPESAS CORRENTES	4.264.195,88	4.277.195,88	12.323,63	4.075.709,52	201.486,36	640.864,12	2.607.258,29	1.669.937,59	2.607.258,29
PESSOAL E ENCARGOS SOCIAIS	3.556.695,88	3.506.695,88	0,00	3.353.047,40	153.648,48	533.892,97	2.134.134,24	1.372.561,64	2.134.134,24
JUROS E ENCARGOS DA DÍVIDA	0,00	0,00	0,00	0,00	0,00	0,00	0,00	0,00	0,00
OUTRAS DESPESAS CORRENTES	707.500,00	770.500,00	12.323,63	722.662,12	47.837,88	106.971,15	473.124,05	297.375,95	473.124,05
DESPESAS DE CAPITAL	134.519,20	121.519,20	0,00	26.637,00	94.882,20	0,00	22.137,00	99.382,20	22.137,00
INVESTIMENTOS	134.519,20	121.519,20	0,00	26.637,00	94.882,20	0,00	22.137,00	99.382,20	22.137,00
INVERSÕES FINANCEIRAS	0,00	0,00	0,00	0,00	0,00	0,00	0,00	0,00	0,00
AMORTIZAÇÃO DA DÍVIDA	0,00	0,00	0,00	0,00	0,00	0,00	0,00	0,00	0,00
RESERVA DE CONTINGÊNCIA	0,00	0,00			0,00			0,00	
DESPESAS (INTRAORÇAMENTÁRIAS) (IX)	0,00	0,00	0,00	0,00	0,00	0,00	0,00	0,00	0,00
SUBTOTAL DAS DESPESAS (X) = (VIII + IX)	4.398.715,08	4.398.715,08	12.323,63	4.102.346,52	296.368,56	640.864,12	2.629.395,29	1.769.319,79	2.629.395,29
AMORTIZAÇÃO DA DÍV. / REFINANCIAMENTO (XI)	0,00	0,00	0,00	0,00	0,00	0,00	0,00	0,00	0,00
Amortização da Dívida Interna	0,00	0,00	0,00	0,00	0,00	0,00	0,00	0,00	0,00
Dívida Mobiliária	0,00	0,00	0,00	0,00	0,00	0,00	0,00	0,00	0,00
Dívida Contratual	0,00	0,00	0,00	0,00	0,00	0,00	0,00	0,00	0,00
Amortização da Dívida Externa	0,00	0,00	0,00	0,00	0,00	0,00	0,00	0,00	0,00
Dívida Mobiliária	0,00	0,00	0,00	0,00	0,00	0,00	0,00	0,00	0,00
Dívida Contratual	0,00	0,00	0,00	0,00	0,00	0,00	0,00	0,00	0,00
TOTAL DAS DESPESAS (XII) = (X + XI)	4.398.715,08	4.398.715,08	12.323,63	4.102.346,52	296.368,56	640.864,12	2.629.395,29	1.769.319,79	2.629.395,29
SUPERÁVIT (XIII)					0,00		0,00		0,00
TOTAL COM SUPERÁVIT (XIV) = (XII + XIII)	4.398.715,08	4.398.715,08	12.323,63	4.102.346,52		640.864,12	2.629.395,29		2.629.395,29
RESERVA DO RPPS	0,00	0,00			0,00				0,00

FONTE: Sistema Informatizado - CAMARA MUNICIPAL DE CONCEICAO DO COITE - 22/set/2021 - 12h e 50m

Nota: 1 O déficit será apurado pela diferença entre a receita realizada e a despesa liquidada nos cinco primeiros bimestres e a despesa empenhada no último bimestre.

CONSOLIDAÇÃO PARCIAL

MUNICÍPIO DE CONCEICAO DO COITE
RELATÓRIO RESUMIDO DA EXECUÇÃO ORÇAMENTÁRIA
DEMONSTRATIVO DA EXECUÇÃO DAS DESPESAS POR FUNÇÃO/SUBFUNÇÃO
ORÇAMENTOS FISCAL E DA SEGURIDADE SOCIAL
JANEIRO A AGOSTO 2021/BIMESTRE JULHO-AGOSTO

RREO - Anexo 2 (LRF, Art. 52, inciso II, alínea "c")

Em Reais

FUNÇÃO/SUBFUNÇÃO	DOTAÇÃO INICIAL	DOTAÇÃO ATUALIZADA (a)	DESPESAS EMPENHADAS			SALDO (c) = (a-b)	DESPESAS LIQUIDADAS			SALDO (e) = (a-d)
			No Bimestre	Até o Bimestre (b)	% (b/total b)		No Bimestre	Até o Bimestre (d)	% (d/total d)	
DESPESAS (EXCETO INTRA-ORÇAMENTÁRIAS) (I)	4.398.715,08	4.398.715,08	12.323,63	4.102.346,52	100,00 %	296.368,56	640.864,12	2.629.395,29	100,00 %	1.769.319,79
Legislativa	4.398.715,08	4.398.715,08	12.323,63	4.102.346,52	100,00 %	296.368,56	640.864,12	2.629.395,29	100,00 %	1.769.319,79
Ação Legislativa	4.398.715,08	4.398.715,08	12.323,63	4.102.346,52	100,00 %	296.368,56	640.864,12	2.629.395,29	100,00 %	1.769.319,79
TOTAL (III) = (I + II)	4.398.715,08	4.398.715,08	12.323,63	4.102.346,52	100,00 %	296.368,56	640.864,12	2.629.395,29	100,00 %	1.769.319,79

FONTE: Sistema Informatizado - CAMARA MUNICIPAL DE CONCEICAO DO COITE - 22/set/2021 - 12h e 51m

Parâmetro: CONSOLIDAÇÃO PARCIAL

BA - EXECUTIVO

PREFEITURA MUNICIPAL DE ICHU

RELATÓRIO RESUMIDO DE EXECUÇÃO ORÇAMENTÁRIA

DEMONSTRATIVO DA RECEITA CORRENTE LÍQUIDA

ORÇAMENTO FISCAL DA SEGURIDADE SOCIAL

Setembro de 2020 até Agosto de 2021





RREO - Anexo 3 (LRF, Art. 53, inciso I)


Em Reais

ESPECIFICAÇÃO	RECEITAS REALIZADAS												TOTAL (ÚLT. 12 M.)	PREVISÃO ATUALIZADA 2021
	09/2020	10/2020	11/2020	12/2020	01/2021	02/2021	03/2021	04/2021	05/2021	06/2021	07/2021	08/2021		
RECEITAS CORRENTES (I)	1.734.100,00	1.634.623,48	1.817.795,61	2.523.002,87	1.696.692,00	2.162.582,12	1.767.902,26	1.876.506,26	2.132.767,24	1.829.836,78	2.424.148,57	2.491.975,14	24.091.932,33	33.220.000,00
Impostos, Taxas e Contribuições de Melhoria	36.682,98	27.883,56	31.642,85	59.559,36	11.837,81	50.713,25	60.737,38	13.503,79	66.155,21	38.699,45	32.773,62	43.818,45	474.007,71	1.704.000,00
IPTU	482,56	234,26	485,14	2.099,28	592,49	562,90	143,59	998,53	3.522,39	3.416,74	3.353,10	2.060,95	17.951,93	160.000,00
ISS	10.580,08	13.800,31	7.830,44	12.237,73	5.265,68	3.801,03	7.819,78	7.977,88	8.095,31	7.759,22	8.220,07	11.402,12	104.789,65	654.000,00
ITBI	90,00	0,00	0,00	0,00	1.644,00	1.968,00	0,00	0,00	0,00	0,00	3.300,00	0,00	7.002,00	70.000,00
IRRF	25.045,34	12.848,99	23.019,00	44.541,62	2.586,87	22.446,29	50.318,88	2.586,87	53.848,93	27.338,50	16.832,98	28.362,41	309.776,68	475.000,00
Outros Impostos, Taxas e Contribuições de Melhoria	485,00	1.000,00	308,27	680,73	1.748,77	21.935,03	2.455,13	1.940,51	688,58	184,99	1.067,47	1.992,97	34.487,45	345.000,00
Contribuições	0,00	0,00	0,00	0,00	0,00	0,00	0,00	0,00	0,00	0,00	0,00	0,00	0,00	0,00
Receita Patrimonial	249,40	310,36	292,83	279,72	231,87	281,33	1.207,82	2.279,63	4.001,67	4.686,96	6.167,44	8.377,05	28.366,08	201.000,00
Rendimentos de Aplicação Financeira	249,40	310,36	292,83	279,72	231,87	281,33	1.207,82	2.279,63	4.001,67	4.686,96	6.167,44	8.377,05	28.366,08	191.000,00
Outras Receitas Patrimoniais	0,00	0,00	0,00	0,00	0,00	0,00	0,00	0,00	0,00	0,00	0,00	0,00	0,00	10.000,00
Receita Agropecuária	0,00	0,00	0,00	0,00	0,00	0,00	0,00	0,00	0,00	0,00	0,00	0,00	0,00	0,00
Receita Industrial	0,00	0,00	0,00	0,00	0,00	0,00	0,00	0,00	0,00	0,00	0,00	0,00	0,00	0,00
Receita de Serviços	0,00	0,00	0,00	0,00	0,00	0,00	0,00	0,00	0,00	0,00	0,00	0,00	0,00	110.000,00
Transferências Correntes	1.697.167,62	1.606.429,56	1.785.859,93	2.420.983,79	1.684.622,32	2.111.587,54	1.705.877,06	1.860.582,84	2.062.450,36	1.786.190,37	2.385.087,51	2.439.719,64	23.546.558,54	30.830.000,00
Cota-Parte do FPM	498.061,80	670.190,12	888.286,26	1.324.503,41	967.645,47	1.268.337,87	850.140,22	888.757,19	1.068.163,76	923.795,81	1.262.257,36	1.009.215,04	11.619.354,31	12.800.000,00
Cota-Parte do ICMS	165.700,19	157.187,22	163.897,77	251.524,30	133.312,01	170.203,20	195.695,98	143.662,78	173.563,62	183.362,04	172.504,59	217.046,35	2.127.660,05	4.000.000,00
Cota-Parte do IPVA	23.064,52	15.021,51	5.509,95	5.358,57	5.443,97	9.291,29	6.653,86	8.079,64	11.510,36	22.673,35	26.310,93	18.436,85	157.354,80	200.000,00
Cota-Parte do ITR	135,91	1.095,06	54,98	0,00	0,00	0,00	0,00	0,00	0,00	0,00	0,00	0,00	1.285,95	10.000,00
Transferências da LC 87/1996	0,00	0,00	0,00	0,00	0,00	0,00	0,00	0,00	0,00	0,00	0,00	0,00	0,00	15.000,00
Transferências da LC 61/1989	1.287,16	1.473,11	1.614,78	1.698,33	1.466,36	1.199,49	1.424,30	1.428,51	1.380,73	1.266,57	1.462,89	1.230,17	16.932,40	30.000,00
Transferências do FUNDEB	345.459,84	357.805,07	393.119,15	489.638,81	476.240,73	477.206,08	410.380,10	458.855,10	517.463,41	448.506,63	527.175,95	556.230,65	5.458.081,52	6.229.000,00
Outras Transferências Correntes	663.458,20	403.657,47	333.377,04	348.260,37	100.513,78	185.349,61	241.582,60	359.799,62	290.368,48	206.585,97	395.375,79	637.560,58	4.165.889,51	7.546.000,00
Outras Receitas Correntes	0,00	0,00	0,00	42.180,00	0,00	0,00	80,00	140,00	160,00	260,00	120,00	60,00	43.000,00	375.000,00
DEDUÇÕES (II)	-137.392,37	-168.698,65	-211.549,68	-237.577,94	-221.280,22	-289.566,39	-210.497,92	-208.099,84	-250.647,43	-225.966,14	-200.878,17	-248.939,52	-2.611.094,27	-3.045.000,00
Contrib. do Servidor para o Plano de Previdência	0,00	0,00	0,00	0,00	0,00	0,00	0,00	0,00	0,00	0,00	0,00	0,00	0,00	0,00
Compensação Financ. entre Regimes Previdência	0,00	0,00	0,00	0,00	0,00	0,00	0,00	0,00	0,00	0,00	0,00	0,00	0,00	0,00
Dedução de Receita para Formação do FUNDEB	-137.392,37	-168.698,65	-211.549,68	-237.577,94	-221.280,22	-289.566,39	-210.497,92	-208.099,84	-250.647,43	-225.966,14	-200.878,17	-248.939,52	-2.611.094,27	-3.045.000,00
RECEITA CORRENTE LÍQUIDA (III) = (I - II)	1.596.707,63	1.465.924,83	1.606.245,93	2.285.424,93	1.475.411,78	1.873.015,73	1.557.404,34	1.668.406,42	1.882.119,81	1.603.870,64	2.223.270,40	2.243.035,62	21.480.838,06	30.175.000,00
(-) Transferências obrigatórias da União relativas às emendas individuais (art. 166-A, § 1º, da CF) (IV)	0,00	0,00	0,00	0,00	0,00	0,00	0,00	0,00	0,00	0,00	0,00	0,00	0,00	50.000,00
RECEITA CORRENTE LÍQUIDA AJUSTADA PARA CÁLCULO DOS LIMITES DE ENDIVIDAMENTO (V) = (III - IV)	1.596.707,63	1.465.924,83	1.606.245,93	2.285.424,93	1.475.411,78	1.873.015,73	1.557.404,34	1.668.406,42	1.882.119,81	1.603.870,64	2.223.270,40	2.243.035,62	21.480.838,06	30.125.000,00
(-) Transferências obrigatórias da União relativas às emendas de bancada (art. 166, § 16, da CF) (VI)	0,00	0,00	0,00	0,00	0,00	0,00	0,00	0,00	0,00	0,00	0,00	0,00	0,00	0,00
RECEITA CORRENTE LÍQUIDA AJUSTADA PARA CÁLCULO DOS LIMITES DA DESPESA COM PESSOAL (VII) = (V - VI)	0,00	1.465.924,83	1.606.245,93	2.285.424,93	1.475.411,78	1.873.015,73	1.557.404,34	1.668.406,42	1.882.119,81	1.603.870,64	2.223.270,40	2.243.035,62	21.480.838,06	30.125.000,00

FONTE: Sistema: Sistema CONTÁBIL, Unidade Responsável: PREFEITURA MUNICIPAL DE ICHU, Emissão: 21/09/2021, às 08:41:30, Assinado Digitalmente no dia 21/09/2021, às 08:41:30.


JOSE GONZAGA CARNEIRO
 Prefeito(a)
 CPF : 276.778.345-15


JOANICE SOARES DOS REIS
 Contador(a)
 Reg. Prof.: CRC-BA29581/02


ANDERSON LUIZ OLIVEIRA PEREIRA
 Supervisor(a) de Tesouraria
 CPF : 048.038.865-20

MUNICÍPIO DE CONCEICAO DO COITE
RELATÓRIO RESUMIDO DA EXECUÇÃO ORÇAMENTÁRIA
DEMONSTRATIVO DAS RECEITAS E DESPESAS PREVIDENCIÁRIAS E DAS RECEITAS E DESPESAS ASSOCIADAS ÀS PENSÕES E INATIVOS MILITARES
ORÇAMENTOS FISCAL E DA SEGURIDADE SOCIAL

RREO - Anexo 4 (LRF, Art. 53, inciso II)

Em Reais

REGIME PRÓPRIO DE PREVIDÊNCIA DOS SERVIDORES - RPPS			
FUNDO EM CAPITALIZAÇÃO (PLANO PREVIDENCIÁRIO)			
RECEITAS PREVIDENCIÁRIAS - RPPS (FUNDO EM CAPITALIZAÇÃO)	PREVISÃO ATUALIZADA (a)	RECEITAS REALIZADAS Até o Bimestre (b)	
RECEITAS CORRENTES (I)	0,00	0,00	
Receita de Contribuições dos Segurados	0,00	0,00	
Ativo	0,00	0,00	
Inativo	0,00	0,00	
Pensionista	0,00	0,00	
Receita de Contribuições Patronais	0,00	0,00	
Ativo	0,00	0,00	
Inativo	0,00	0,00	
Pensionista	0,00	0,00	
Receita Patrimonial	0,00	0,00	
Receitas Imobiliárias	0,00	0,00	
Receitas de Valores Mobiliários	0,00	0,00	
Outras Receitas Patrimoniais	0,00	0,00	
Receita de Serviços	0,00	0,00	
Outras Receitas Correntes	0,00	0,00	
Compensação Previdenciária entre os Regimes	0,00	0,00	
Aportes Periódicos para Amortização de Déficit Atuarial do RPPS (II)¹	0,00	0,00	
Demais Receitas Correntes	0,00	0,00	
RECEITAS DE CAPITAL (III)	0,00	0,00	
Alienação de Bens, Direitos e Ativos	0,00	0,00	
Amortização de Empréstimos	0,00	0,00	
Outras Receitas de Capital	0,00	0,00	
TOTAL DAS RECEITAS DO FUNDO EM CAPITALIZAÇÃO - (IV) = (I + III - II)	0,00	0,00	

DESPESAS PREVIDENCIÁRIAS - RPPS (FUNDO EM CAPITALIZAÇÃO)	DOTAÇÃO ATUALIZADA (c)	DESPESAS EMPENHADAS Até o Bimestre (d)	DESPESAS LIQUIDADAS Até o Bimestre (e)	DESPESAS PAGAS Até o Bimestre (f)	INSCRITAS EM RESTOS A PAGAR NÃO PROCESSADOS No exercício (g)
Benefícios	0,00	0,00	0,00	0,00	0,00
Aposentadorias	0,00	0,00	0,00	0,00	0,00
Pensões por Morte	0,00	0,00	0,00	0,00	0,00
Outras Despesas Previdenciárias	0,00	0,00	0,00	0,00	0,00
Compensação Previdenciária entre os regimes	0,00	0,00	0,00	0,00	0,00
Demais Despesas Previdenciárias	0,00	0,00	0,00	0,00	0,00
TOTAL DAS DESPESAS DO FUNDO EM CAPITALIZAÇÃO (V)	0,00	0,00	0,00	0,00	0,00

RESULTADO PREVIDENCIÁRIO - FUNDO EM CAPITALIZAÇÃO (VI) = (IV - V)²	0,00	0,00	0,00	0,00	
-------------------------------------------------------------------------------	-------------	-------------	-------------	-------------	--

RECURSOS RPPS ARRECADADOS EM EXERCÍCIOS ANTERIORES	PREVISÃO ORÇAMENTÁRIA
VALOR	0,00

RESERVA ORÇAMENTÁRIA DO RPPS	PREVISÃO ORÇAMENTÁRIA
VALOR	0,00

APORTES DE RECURSOS PARA O FUNDO EM CAPITALIZAÇÃO DO RPPS	APORTES REALIZADOS
Plano de Amortização - Contribuição Patronal Suplementar	0,00
Plano de Amortização - Aporte Periódico de Valores Predefinidos	0,00
Outros Aportes para o RPPS	0,00
Recursos para Cobertura de Déficit Financeiro	0,00

BENS E DIREITOS DO RPPS (FUNDO EM CAPITALIZAÇÃO)	SALDO ATUAL
Caixa e Equivalentes de Caixa	0,00
Investimentos e Aplicações	0,00
Outros Bens e Direitos	0,00

ADMINISTRAÇÃO DO REGIME PRÓPRIO DE PREVIDÊNCIA DOS SERVIDORES - RPPS		
RECEITAS DA ADMINISTRAÇÃO - RPPS	PREVISÃO ATUALIZADA (a)	RECEITAS REALIZADAS Até o Bimestre (b)
RECEITAS CORRENTES	0,00	0,00
TOTAL DAS RECEITAS DA ADMINISTRAÇÃO RPPS - (XII)	0,00	0,00

DESPESAS DA ADMINISTRAÇÃO - RPPS	DOTAÇÃO ATUALIZADA (c)	DESPESAS EMPENHADAS Até o Bimestre (d)	DESPESAS LIQUIDADAS Até o Bimestre (e)	DESPESAS PAGAS Até o Bimestre (f)	INSCRITAS EM RESTOS A PAGAR NÃO PROCESSADOS No exercício (g)
DESPESAS CORRENTES (XIII)	0,00	0,00	0,00	0,00	0,00
Pessoal e Encargos Sociais	0,00	0,00	0,00	0,00	0,00
Demais Despesas Correntes	0,00	0,00	0,00	0,00	0,00

MUNICÍPIO DE CONCEICAO DO COITE
RELATÓRIO RESUMIDO DA EXECUÇÃO ORÇAMENTÁRIA
DEMONSTRATIVO DAS RECEITAS E DESPESAS PREVIDENCIÁRIAS E DAS RECEITAS E DESPESAS ASSOCIADAS ÀS PENSÕES E INATIVOS MILITARES
ORÇAMENTOS FISCAL E DA SEGURIDADE SOCIAL

RREO - Anexo 4 (LRF, Art. 53, inciso II)						Em Reais
DESPESAS DE CAPITAL (XIV)		0,00	0,00	0,00	0,00	0,00
TOTAL DAS DESPESAS DA ADMINISTRAÇÃO RPPS (XV) = (XIII + XIV)		0,00	0,00	0,00	0,00	0,00
RESULTADO DA ADMINISTRAÇÃO RPPS (XVI) = (XII - XV)²		0,00	0,00	0,00	0,00	0,00
BENEFÍCIOS PREVIDENCIÁRIOS MANTIDOS PELO TESOUREIRO						
RECEITAS PREVIDENCIÁRIAS (BENEFÍCIOS MANTIDOS PELO TESOUREIRO)	PREVISÃO ATUALIZADA (a)	RECEITAS REALIZADAS Até o Bimestre (b)				
Contribuições dos Servidores	0,00	0,00				
Demais Receitas Previdenciárias	0,00	0,00				
TOTAL DAS RECEITAS (BENEFÍCIOS MANTIDOS PELO TESOUREIRO) (XVII)	0,00	0,00				
DESPESAS PREVIDENCIÁRIAS (BENEFÍCIOS MANTIDOS PELO TESOUREIRO)	DOTAÇÃO ATUALIZADA (c)	DESPESAS EMPENHADAS Até o Bimestre (d)	DESPESAS LIQUIDADAS Até o Bimestre (e)	DESPESAS PAGAS Até o Bimestre (f)	INSCRITAS EM RESTOS A PAGAR NÃO PROCESSADOS No exercício (g)	
Aposentadorias	0,00	0,00	0,00	0,00	0,00	
Pensões por Morte	0,00	0,00	0,00	0,00	0,00	
Outras Despesas Previdenciárias	0,00	0,00	0,00	0,00	0,00	
TOTAL DAS DESPESAS (BENEFÍCIOS MANTIDOS PELO TESOUREIRO) (XVIII)	0,00	0,00	0,00	0,00	0,00	
RESULTADO DOS BENEFÍCIOS MANTIDOS PELO TESOUREIRO (XIX) = (XVII - XVIII)²	0,00	0,00	0,00	0,00	0,00	

CONSOLIDAÇÃO PARCIAL

FONTE: Sistema Informatizado - CAMARA MUNICIPAL DE CONCEICAO DO COITE - 22/set/2021 - 12h e 58m

Nota:

- 1 - Como a Portaria MPS 746/2011 determina que os recursos provenientes desses aportes devem permanecer aplicados, no mínimo, por 5 (cinco) anos, essa receita não deverá compor o total das receitas previdenciárias do período de apuração.
- 2 - O resultado previdenciário poderá ser apresentada por meio da diferença entre previsão da receita e a dotação da despesa e entre a receita realizada e a despesa liquidada (do 1º ao 5º bimestre) e a despesa liquidada (no 6º bimestre).

MUNICÍPIO DE CONCEICAO DO COITE
RELATÓRIO RESUMIDO DA EXECUÇÃO ORÇAMENTÁRIA
DEMONSTRATIVO DOS RESULTADOS PRIMÁRIO E NOMINAL
ORÇAMENTOS FISCAL E DA SEGURIDADE SOCIAL
JANEIRO A AGOSTO 2021/BIMESTRE JULHO-AGOSTO

RREO - ANEXO 6 (LRF, art 53, inciso III)

Em reais

ACIMA DA LINHA								
RECEITAS PRIMÁRIAS	PREVISÃO ATUALIZADA	Até o Bimestre/ 2021						
		RECEITAS REALIZADAS (a)						
RECEITAS CORRENTES (I)	0,00							0,00
Impostos, Taxas e Contribuições de Melhoria	0,00							0,00
IPTU	0,00							0,00
ISS	0,00							0,00
ITBI	0,00							0,00
IRRF	0,00							0,00
Outros Impostos, Taxas e Contribuições de Melhoria	0,00							0,00
Contribuições	0,00							0,00
Receita Patrimonial	0,00							0,00
Aplicações Financeiras (II)	0,00							0,00
Outras Receitas Patrimoniais	0,00							0,00
Transferências Correntes	0,00							0,00
Cota-Parte do FPM	0,00							0,00
Cota-Parte do ICMS	0,00							0,00
Cota-Parte do IPVA	0,00							0,00
Cota-Parte do ITR	0,00							0,00
Transferências da LC 87/1996	0,00							0,00
Transferências da LC 61/1989	0,00							0,00
Transferências do FUNDEB	0,00							0,00
Outras Transferências Correntes	0,00							0,00
Demais Receitas Correntes	0,00							0,00
Outras Receitas Financeiras (III)	0,00							0,00
Receitas Correntes Restantes	0,00							0,00
RECEITAS PRIMÁRIAS CORRENTES (IV) = (I - II - III)	0,00							0,00
RECEITAS DE CAPITAL (V)	0,00							0,00
Operações de Crédito (VI)	0,00							0,00
Amortização de Empréstimos (VII)	0,00							0,00
Alienação de Bens	0,00							0,00
Receitas de Alienação de Investimentos Temporários (VIII)	0,00							0,00
Receitas de Alienação de Investimentos Permanentes (IX)	0,00							0,00
Outras Alienações de Bens	0,00							0,00
Transferências de Capital	0,00							0,00
Convênios	0,00							0,00
Outras Transferências de Capital	0,00							0,00
Outras Receitas de Capital	0,00							0,00
Outras Receitas de Capital Não Primárias (X)	0,00							0,00
Outras Receitas de Capital Primárias	0,00							0,00
RECEITAS PRIMÁRIAS DE CAPITAL (XI) = (V - VI - VII - VIII - IX - X)	0,00							0,00
RECEITA PRIMÁRIA TOTAL (XII) = (IV + XI)	0,00							0,00
DESPESAS PRIMÁRIAS	DOTAÇÃO ATUALIZADA	Até o Bimestre/ 2021						
		DESPESAS EMPENHADAS	DESPESAS LIQUIDADAS	DESPESAS PAGAS (a)	RESTOS A PAGAR PROCESSADOS PAGOS (b)	RESTOS A PAGAR NÃO PROCESSADOS		
						LIQUIDADOS	PAGOS (c)	
DESPESAS CORRENTES (XIII)	4.277.195,88	4.075.709,52	2.607.258,29	2.607.258,29	0,00	0,00	0,00	
Pessoal e Encargos Sociais	3.506.695,88	3.353.047,40	2.134.134,24	2.134.134,24	0,00	0,00	0,00	
Juros e Encargos da Dívida (XIV)	0,00	0,00	0,00	0,00	0,00	0,00	0,00	
Outras Despesas Correntes	770.500,00	722.662,12	473.124,05	473.124,05	0,00	0,00	0,00	
Transferências Constitucionais e Legais	0,00	0,00	0,00	0,00	0,00	0,00	0,00	
Demais Despesas Correntes	770.500,00	722.662,12	473.124,05	473.124,05	0,00	0,00	0,00	
DESPESAS PRIMÁRIAS CORRENTES (XV) = (XIII - XIV)	4.277.195,88	4.075.709,52	2.607.258,29	2.607.258,29	0,00	0,00	0,00	
DESPESAS DE CAPITAL (XVI)	121.519,20	26.637,00	22.137,00	22.137,00	0,00	0,00	0,00	
Investimentos	121.519,20	26.637,00	22.137,00	22.137,00	0,00	0,00	0,00	
Inversões Financeiras	0,00	0,00	0,00	0,00	0,00	0,00	0,00	
Concessão de Empréstimos e Financiamentos (XVII)	0,00	0,00	0,00	0,00	0,00	0,00	0,00	
Aquisição de Título de Capital já Integralizado (XVIII)	0,00	0,00	0,00	0,00	0,00	0,00	0,00	
Aquisição de Título de Crédito (XIX)	0,00	0,00	0,00	0,00	0,00	0,00	0,00	
Demais Inversões Financeiras	0,00	0,00	0,00	0,00	0,00	0,00	0,00	
Amortização da Dívida (XX)	0,00	0,00	0,00	0,00	0,00	0,00	0,00	
DESPESAS PRIMÁRIAS DE CAPITAL (XXI) = (XVI - XVII - XVIII - XIX - XX)	121.519,20	26.637,00	22.137,00	22.137,00	0,00	0,00	0,00	
RESERVA DE CONTINGÊNCIA (XXII)	0,00	0,00	0,00	0,00	0,00	0,00	0,00	
DESPESA PRIMÁRIA TOTAL (XXIII) = (XV + XXI + XXII)	4.398.715,08	4.102.346,52	2.629.395,29	2.629.395,29	0,00	0,00	0,00	
RESULTADO PRIMÁRIO - Acima da Linha (XXIV) = [XIIa - (XXIIIa + XXIIIb + XXIIIc)]							-2.629.395,29	

MUNICÍPIO DE CONCEICAO DO COITE
RELATÓRIO RESUMIDO DA EXECUÇÃO ORÇAMENTÁRIA
DEMONSTRATIVO DOS RESULTADOS PRIMÁRIO E NOMINAL
ORÇAMENTOS FISCAL E DA SEGURIDADE SOCIAL
JANEIRO A AGOSTO 2021/BIMESTRE JULHO-AGOSTO

META FISCAL PARA O RESULTADO PRIMÁRIO		VALOR CORRENTE	
Meta fixada no Anexo de Metas Fiscais da LDO para o exercício de referência		0,00	
JUROS NOMINAIS		Até o Bimestre/ 2021	
		VALOR INCORRIDO	
Juros, Encargos e Variações Monetárias Ativos (XXV)		0,00	
Juros, Encargos e Variações Monetárias Passivos (XXVI)		0,00	
RESULTADO NOMINAL - Acima da Linha (XXVII) = XXIV + (XXV - XXVI)		-2.629.395,29	
META FISCAL PARA O RESULTADO NOMINAL		VALOR CORRENTE	
Meta fixada no Anexo de Metas Fiscais da LDO para o exercício de referência		0,00	
ABAIXO DA LINHA			
CÁLCULO DO RESULTADO NOMINAL	SALDO		
	Em 31/Dez/2020 (a)	Até o 4º Bimestre (b)	
DÍVIDA CONSOLIDADA (XXVIII)	0,00	0,00	
DEDUÇÕES (XXIX)	0,00	39.347,35	
Disponibilidade de Caixa	0,00	39.347,35	
Disponibilidade de Caixa Bruta	0,00	39.347,35	
(-) Restos a Pagar Processados (XXX)	0,00	0,00	
Demais Haveres Financeiros	0,00	0,00	
DÍVIDA CONSOLIDADA LÍQUIDA (XXXI) = (XXVIII - XXIX)	0,00	-39.347,35	
RESULTADO NOMINAL - Abaixo da Linha (XXXII) = (XXXIa - XXXIb)	39.347,35		
AJUSTE METODOLÓGICO		Até o Bimestre/ 2021	
VARIAÇÃO SALDO RPP = (XXXIII) = (XXXa - XXXb)	0,00		
RECEITA DE ALIENAÇÃO DE INVESTIMENTOS PERMANENTES (IX)	0,00		
PASSIVOS RECONHECIDOS NA DC (XXXIV)	0,00		
VARIAÇÃO CAMBIAL (XXXV)	0,00		
PAGAMENTO DE PRECATÓRIOS INTEGRANTES DA DC (XXXVI)	0,00		
AJUSTES RELATIVOS AO RPPS (XXXVII)	0,00		
OUTROS AJUSTES (XXXVIII)	0,00		
RESULTADO NOMINAL AJUSTADO - Abaixo da Linha (XXXIX) = (XXXII - XXXIII - IX + XXXIV + XXXV - XXXVI + XXXVII + XXXVIII)	39.347,35		
RESULTADO PRIMÁRIO - Abaixo da Linha (XL) = XXXIX - (XXV - XXVI)	39.347,35		
INFORMAÇÕES ADICIONAIS		PREVISÃO ORÇAMENTÁRIA	
SALDO DE EXERCÍCIOS ANTERIORES	0,00		
Recursos Arrecadados em Exercícios Anteriores - RPPS	0,00		
Superávit Financeiro Utilizado para Abertura e Reabertura de Créditos Adicionais	0,00		
RESERVA ORÇAMENTÁRIA DO RPPS	0,00		

FONTE: Sistema Informatizado - CAMARA MUNICIPAL DE CONCEICAO DO COITE - 22/set/2021 - 12h e 59m

Parâmetro: CONSOLIDAÇÃO PARCIAL

MUNICÍPIO DE CONCEICAO DO COITE
RELATÓRIO RESUMIDO DA EXECUÇÃO ORÇAMENTÁRIA
DEMONSTRATIVO DOS RESTOS A PAGAR POR PODER E ÓRGÃO
 ORÇAMENTOS FISCAL E DA SEGURIDADE SOCIAL
 JANEIRO A AGOSTO 2021/BIMESTRE JULHO-AGOSTO

RREO - Anexo 7 (LRF , art. 53, inciso V)

Em Reais

PODER / ÓRGÃO	RESTOS A PAGAR PROCESSADOS					RESTOS A PAGAR NÃO PROCESSADOS						Saldo Total L = (e+k)
	Inscritos		Pagos (c)	Cancelados (d)	Saldo e = (a+b)-(c+d)	Inscritos		Liquidados (h)	Pagos (i)	Cancelados (j)	Saldo k = (f+g)-(i+j)	
	Em Exercícios Anteriores (a)	Em 31 de Dezembro de 2020 (b)				Em Exercícios Anteriores (f)	Em 31 de Dezembro de 2020 (g)					
RESTOS A PAGAR (EXCETO INTRA-ORÇAMENTÁRIOS) (I)	0,00	0,00	0,00	0,00	0,00	0,00	0,00	0,00	0,00	0,00	0,00	0,00
RESTOS A PAGAR (INTRA-ORÇAMENTÁRIOS) (II)	0,00	0,00	0,00	0,00	0,00	0,00	0,00	0,00	0,00	0,00	0,00	0,00
TOTAL (III) = (I + II)	0,00	0,00	0,00	0,00	0,00	0,00	0,00	0,00	0,00	0,00	0,00	0,00

FONTE: Sistema Informatizado - CAMARA MUNICIPAL DE CONCEICAO DO COITE - 22/set/2021 - 13h e 00m

MUNICÍPIO DE CONCEICAO DO COITE
RELATÓRIO RESUMIDO DA EXECUÇÃO ORÇAMENTÁRIA
DEMONSTRATIVO DOS RESTOS A PAGAR POR PODER E ÓRGÃO
 ORÇAMENTOS FISCAL E DA SEGURIDADE SOCIAL
 JANEIRO A AGOSTO 2021/BIMESTRE JULHO-AGOSTO

PODER / ÓRGÃO	RESTOS A PAGAR PROCESSADOS					RESTOS A PAGAR NÃO PROCESSADOS					
	Inscritos		Pagos (c)	Cancelados (d)	Saldo e = (a+b)-(c+d)	Inscritos		Liquidados (h)	Pagos (i)	Cancelados (j)	Saldo k = (f+g)-(i+j)
	Em Exercícios Anteriores (a)	Em 31 de Dezembro de 2020 (b)				Em Exercícios Anteriores (f)	Em 31 de Dezembro de 2020 (g)				
RESTOS A PAGAR (INTRA-ORÇAMENTÁRIOS) (II)	0,00	0,00	0,00	0,00	0,00	0,00	0,00	0,00	0,00	0,00	0,00
TOTAL	0,00	0,00	0,00	0,00	0,00	0,00	0,00	0,00	0,00	0,00	0,00

FONTE: Sistema Informatizado - CAMARA MUNICIPAL DE CONCEICAO DO COITE - 22/set/2021 - 13h e 00m

Parâmetro: CONSOLIDAÇÃO PARCIAL

MUNICIPIO DE CONCEICAO DO COITE
RELATÓRIO RESUMIDO DA EXECUÇÃO ORÇAMENTÁRIA
DEMONSTRATIVO DAS RECEITAS DE OPERAÇÕES DE CRÉDITO E DESPESAS DE CAPITAL (REGRA DE OURO)
ORÇAMENTOS FISCAL E DA SEGURIDADE SOCIAL
JANEIRO A AGOSTO 2021/BIMESTRE JULHO-AGOSTO

RREO - ANEXO 9 (LRF, art. 53, § 1º, inciso I)

Em Reais

<u>RECEITAS</u>	PREVISÃO ATUALIZADA (a)	RECEITAS REALIZADAS (b)	SALDO NÃO REALIZADO (c) = (a - b)
RECEITAS DE OPERAÇÕES DE CRÉDITO ¹ (I)	0,00	0,00	0,00
<u>DESPESAS</u>	DOTAÇÃO ATUALIZADA (d)	DESPESAS EMPENHADAS (e)	SALDO NÃO EXECUTADO (f) = (d - e)
DESPESAS DE CAPITAL	121.519,20	26.637,00	94.882,20
Investimentos	121.519,20	26.637,00	94.882,20
Inversões Financeiras	0,00	0,00	0,00
Amortização da Dívida	0,00	0,00	0,00
(-) Incentivos Fiscais a Contribuinte	0,00	0,00	0,00
(-) Incentivos Fiscais a Contribuinte por Instituições Financeiras	0,00	0,00	0,00
DESPESA DE CAPITAL LÍQUIDA (II)	121.519,20	26.637,00	94.882,20
RESULTADO PARA APURAÇÃO DA REGRA DE OURO (III) = (II -	121.519,20	26.637,00	94.882,20

FONTE: Sistema Informatizado, Unidade Responsável: CAMARA MUNICIPAL DE CONCEICAO DO COITE. Emissão: 22/09/2021, às 13:00:28. Assinado Digitalmente no dia 22/09/2021, às 13:00:28

Notas:

¹ <Operações de Crédito descritas na CF, art. 167, inciso III>

Parâmetro: CONSOLIDAÇÃO PARCIAL

MUNICÍPIO DE CONCEICAO DO COITE
RELATÓRIO RESUMIDO DA EXECUÇÃO ORÇAMENTÁRIA
DEMONSTRATIVO DA RECEITA DE ALIENAÇÃO DE ATIVOS E APLICAÇÃO DOS RECURSOS
ORÇAMENTOS FISCAL E DA SEGURIDADE SOCIAL
JANEIRO A AGOSTO 2021

RREO – ANEXO 11 (LRF, art. 53, § 1º, inciso III)

Em Reais

RECEITAS	PREVISÃO ATUALIZADA (a)	RECEITAS REALIZADAS					SALDO (c) = (a-b)	
RECEITAS DE ALIENAÇÃO DE ATIVOS (I)	0,00						0,00	0,00
Receita de Alienação de Bens Móveis	0,00						0,00	0,00
Receita de Alienação de Bens Imóveis	0,00						0,00	0,00
Receita de Alienação de Bens Intangíveis	0,00						0,00	0,00
Receita de Rendimentos de Aplicações Financeiras	0,00						0,00	0,00
DESPESAS	DOTAÇÃO ATUALIZADA (d)	DESPESAS EMPENHADAS (e)	DESPESAS LIQUIDADAS	DESPESAS PAGAS (f)	DESPESAS INSCRITAS EM RESTOS A PAGAR NÃO PROCESSADOS	PAGAMENTOS DE RESTOS A PAGAR (g)	SALDO (h) = (d-e)	
APLICAÇÃO DOS RECURSOS DA ALIENAÇÃO DE ATIVOS (II)	121.519,20	0,00	0,00	0,00	0,00	0,00	121.519,20	
Despesas de Capital	121.519,20	0,00	0,00	0,00	0,00	0,00	121.519,20	
Investimentos	121.519,20	0,00	0,00	0,00	0,00	0,00	121.519,20	
Inversões Financeiras	0,00	0,00	0,00	0,00	0,00	0,00	0,00	
Amortização da Dívida	0,00	0,00	0,00	0,00	0,00	0,00	0,00	
Despesas Correntes dos Regimes de Previdência	0,00	0,00	0,00	0,00	0,00	0,00	0,00	
Regime Próprio dos Servidores Públicos	0,00	0,00	0,00	0,00	0,00	0,00	0,00	
SALDO FINANCEIRO A APLICAR	2020 (I)	2021					SALDO ATUAL (k) = (III + IIj)	
VALOR (III)	0,00	(j) = (Ib - (IIf + IIg))					0,00	0,00

FONTE: Sistema Informatizado - CAMARA MUNICIPAL DE CONCEICAO DO COITE - 22/set/2021 - 13h e 00m

NOTA:

Parâmetro: CONSOLIDAÇÃO PARCIAL

MUNICÍPIO DE CONCEICAO DO COITE
RELATÓRIO RESUMIDO DA EXECUÇÃO ORÇAMENTÁRIA
DEMONSTRATIVO DAS PARCERIAS PÚBLICO-PRIVADAS
ORÇAMENTOS FISCAL E DA SEGURIDADE SOCIAL
JULHO A AGOSTO - 2021

RREO - Anexo 13 (Lei nº 11.079, de 30.12.2004, arts. 22, 25 e 28)

Em Reais

IMPACTOS DAS CONTRATAÇÕES DE PPP	SALDO TOTAL EM 31 DE DEZEMBRO DO EXERCÍCIO ANTERIOR	REGISTROS EFETUADOS EM 2021	
		No bimestre	Até o bimestre
TOTAL DE ATIVOS	0,00	0,00	0,00
Ativos Constituídos pela SPE	0,00	0,00	0,00
TOTAL DE PASSIVOS	0,00	0,00	0,00
Obrigações decorrentes de Ativos Constituídos pela SPE	0,00	0,00	0,00
Provisões de PPP	0,00	0,00	0,00
Outros Passivos	0,00	0,00	0,00
ATOS POTENCIAIS PASSIVOS	0,00	0,00	0,00
Obrigações Contratuais	0,00	0,00	0,00
Riscos não Provisionados	0,00	0,00	0,00
Garantias Concedidas	0,00	0,00	0,00
Outros Passivos Contingentes	0,00	0,00	0,00

DESPESAS DE PPP	EXERCÍCIO ANTERIOR	EXERCÍCIO CORRENTE (EC)	2022	2023	2024	2025	2026	2027	2028	2029	2030
Do Ente Federado, exceto estatais não dependentes (I) = (I.1 + I.2)	0,00	0,00	0,00	0,00	0,00	0,00	0,00	0,00	0,00	0,00	0,00
Contratadas (I.1)	0,00	0,00	0,00	0,00	0,00	0,00	0,00	0,00	0,00	0,00	0,00
A contratar (I.2)	0,00	0,00	0,00	0,00	0,00	0,00	0,00	0,00	0,00	0,00	0,00
Das Estatais Não-Dependentes (II) = (II.1 + II.2)	0,00	0,00	0,00	0,00	0,00	0,00	0,00	0,00	0,00	0,00	0,00
Contratadas (II.1)	0,00	0,00	0,00	0,00	0,00	0,00	0,00	0,00	0,00	0,00	0,00
A contratar (II.2)	0,00	0,00	0,00	0,00	0,00	0,00	0,00	0,00	0,00	0,00	0,00
Total das Despesas de PPP (III) = (I + II)	0,00	0,00	0,00	0,00	0,00	0,00	0,00	0,00	0,00	0,00	0,00
RECEITA CORRENTE LÍQUIDA (RCL) (IV)	0,00	0,00	0,00	0,00	0,00	0,00	0,00	0,00	0,00	0,00	0,00
TOTAL DAS DESPESAS CONSIDERADAS PARA O LIMITE (I)	0,00	0,00	0,00	0,00	0,00	0,00	0,00	0,00	0,00	0,00	0,00
TOTAL DAS DESPESAS CONSIDERADAS PARA O LIMITE/RCL (%) (V) = (I/IV)	0,00	0,00	0,00	0,00	0,00	0,00	0,00	0,00	0,00	0,00	0,00

FONTE: Sistema Informatizado - CAMARA MUNICIPAL DE CONCEICAO DO COITE - 22/set/2021 - 13h e 01m

Nota:

Parâmetro: CONSOLIDAÇÃO PARCIAL

MUNICÍPIO DE CONCEICAO DO COITE
DEMONSTRATIVO SIMPLIFICADO DO RELATÓRIO RESUMIDO DA EXECUÇÃO ORÇAMENTÁRIA
 ORÇAMENTOS FISCAL E DA SEGURIDADE SOCIAL
 JANEIRO A AGOSTO 2021/BIMESTRE JULHO-AGOSTO

RREO - Anexo 14 (LRF, Art. 48)

Em Reais

BALANÇO ORÇAMENTÁRIO	Até o Bimestre			
RECEITAS				
Previsão Inicial				0,00
Previsão Atualizada				0,00
Receitas Realizadas				0,00
Déficit Orçamentário				2.629.395,29
Saldos de Exercícios Anteriores (Utilizados para Créditos Adicionais)				0,00
DESPESAS				
Dotação Inicial				4.398.715,08
Dotação Atualizada				4.398.715,08
Despesas Empenhadas				4.102.346,52
Despesas Liquidadas				2.629.395,29
Despesas Pagas				2.629.395,29
Superávit Orçamentário				0,00
DESPESAS POR FUNÇÃO/SUBFUNÇÃO				
Despesas Empenhadas				4.102.346,52
Despesas Liquidadas				2.629.395,29
RECEITA CORRENTE LÍQUIDA - RCL				
Receita Corrente Líquida				0,00
Receita Corrente Líquida Ajustada para Cálculo dos Limites de Endividamento				0,00
Receita Corrente Líquida Ajustada para Cálculo dos Limites da Despesa com Pessoal				0,00
RECEITAS E DESPESAS DO REGIME PRÓPRIO DE PREVIDÊNCIA DOS SERVIDORES				
Fundo em Capitalização (PLANO PREVIDENCIÁRIO)				
Receitas Previdenciárias Realizadas				0,00
Despesas Previdenciárias Empenhadas				0,00
Despesas Previdenciárias Liquidadas				0,00
Resultado Previdenciário				0,00
Fundo em Repartição (PLANO FINANCEIRO)				
Receitas Previdenciárias Realizadas				0,00
Despesas Previdenciárias Empenhadas				0,00
Despesas Previdenciárias Liquidadas				0,00
Resultado Previdenciário				0,00
RESULTADO PRIMÁRIO E NOMINAL	Meta Fixada no AMF da LDO (a)	Resultado Apurado Até o Bimestre (b)	% em Relação à Meta (b/a)	
Resultado Primário - Acima da Linha	0,00	-2.629.395,29	0,00 %	
Resultado Nominal - Acima da Linha	0,00	-2.629.395,29	0,00 %	
RESTOS A PAGAR POR PODER E MINISTÉRIO PÚBLICO	Inscrição	Cancelamento Até o Bimestre	Pagamento Até o Bimestre	Saldo a Pagar
RESTOS A PAGAR PROCESSADOS	0,00	0,00	0,00	0,00
Poder Executivo	0,00	0,00	0,00	0,00
Poder Legislativo	0,00	0,00	0,00	0,00
Poder Judiciário	0,00	0,00	0,00	0,00
Ministério Público	0,00	0,00	0,00	0,00
RESTOS A PAGAR NÃO-PROCESSADOS	0,00	0,00	0,00	0,00
Poder Executivo	0,00	0,00	0,00	0,00
Poder Legislativo	0,00	0,00	0,00	0,00
Poder Judiciário	0,00	0,00	0,00	0,00
Ministério Público	0,00	0,00	0,00	0,00
TOTAL	0,00	0,00	0,00	0,00
DESPESAS COM MANUTENÇÃO E DESENVOLVIMENTO DO ENSINO	Valor Apurado Até o Bimestre	Limites Constitucionais Anuais		
		% Mínimo a Aplicar no Exercício	% Aplicado até o Bimestre	
Mínimo Anual de 25% das Receitas de Impostos em MDE	0,00	25%	0,00 %	
Mínimo Anual de 70% do FUNDEB na Remuneração dos Profissionais da Educação Básica	0,00	70%	0,00 %	
Percentual de 50% da Complementação da União ao FUNDEB (VAAT) na Educação Infantil	0,00	50%	0,00 %	
Mínimo de 15% da Complementação da União ao FUNDEB (VAAT) em Despesas de Capital	0,00	15%	0,00 %	
RECEITAS DE OPERAÇÕES DE CRÉDITO E DESPESAS DE CAPITAL	Valor Apurado No Exercício		Saldo Não Realizado	
Receitas de Operações de Crédito	0,00		0,00	
Despesa de Capital Líquida	26.637,00		94.882,20	
PROJEÇÃO ATUARIAL DOS REGIMES DE PREVIDÊNCIA	Exercício	10º Exercício	20º Exercício	35º Exercício
Plano Previdenciário	0,00	0,00	0,00	0,00
Receitas Previdenciárias	0,00	0,00	0,00	0,00
Despesas Previdenciárias	0,00	0,00	0,00	0,00
Resultado Previdenciário	0,00	0,00	0,00	0,00
Plano Financeiro	0,00	0,00	0,00	0,00
Receitas Previdenciárias	0,00	0,00	0,00	0,00
Despesas Previdenciárias	0,00	0,00	0,00	0,00
Resultado Previdenciário	0,00	0,00	0,00	0,00
RECEITA DE ALIENAÇÃO DE ATIVOS E APLICAÇÃO DOS RECURSOS	Valor Apurado No Exercício		Saldo a Realizar	
Receitas de Alienação de Ativos	0,00		0,00	
Aplicação dos Recursos da Alienação de Ativos	0,00		121.519,20	
DESPESAS COM AÇÕES E SERVIÇOS PÚBLICOS DE SAÚDE	Valor apurado Até o Bimestre	Limites Constitucionais Anual		
		% Mínimo a Aplicar no Exercício	% Aplicado até o Bimestre	
Despesas com Ações e Serviços Públicos de Saúde executadas com recursos de impostos	0,00	15%	0,00 %	

MUNICÍPIO DE CONCEICAO DO COITE
DEMONSTRATIVO SIMPLIFICADO DO RELATÓRIO RESUMIDO DA EXECUÇÃO ORÇAMENTÁRIA
ORÇAMENTOS FISCAL E DA SEGURIDADE SOCIAL
JANEIRO A AGOSTO 2021/BIMESTRE JULHO-AGOSTO

RREO - Anexo 14 (LRF, Art .48)

Em Reais

DESPESAS DE CARÁTER CONTINUADO DERIVADAS DE PPP	Valor Apurado no Exercício Corrente
Total das Despesas Consideradas para o Limite / RCL (%)	0,00 %

FONTE: Sistema Informatizado - CAMARA MUNICIPAL DE CONCEICAO DO COITE - 22/set/2021 - 13h e 02m

Parâmetro: CONSOLIDAÇÃO PARCIAL